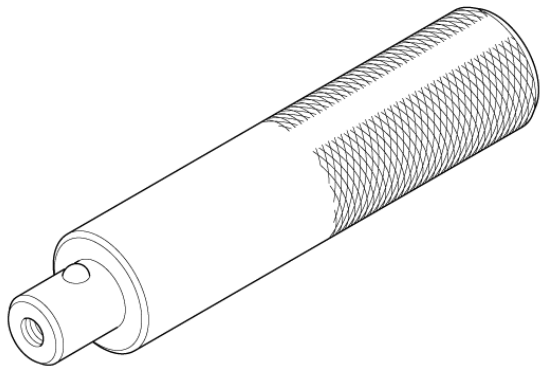
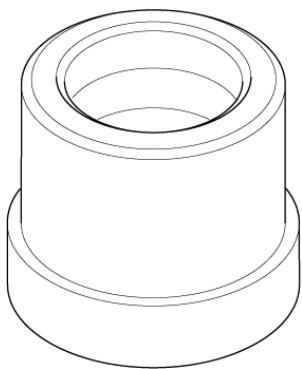


# 变速箱端盖换挡杆控制轴油封更换

## 所需专用工具

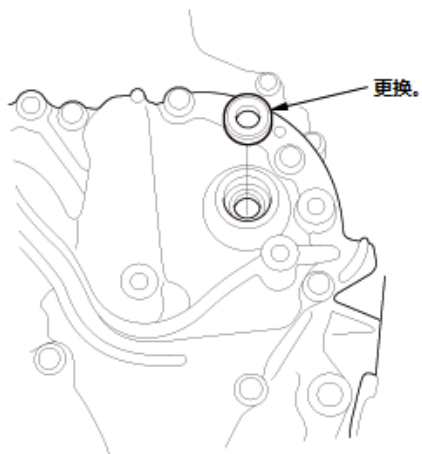
图像	说明/工具号码
	拆装器手柄，15 x 135L 07749-0010000
	轴承拆装器附件，22 x 24 mm 07746-0010800

## 更换

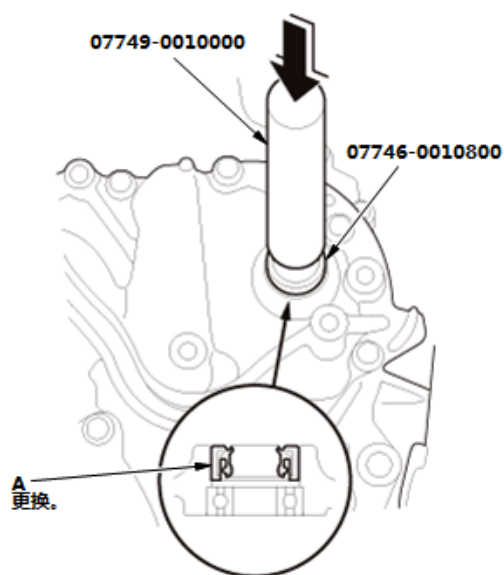
### 注意：

- 安装过程中，用 ATF 涂抹所有的零件。
- 安装前，在所有运动部件上涂抹薄薄一层干净的 ATF。

### 1. 换挡杆控制轴油封 - 拆卸



## 2. 换挡杆控制轴油封 - 安装



1. 使用拆装器手柄和 22 x 24 mm 轴承拆装器附件，安装新的换挡杆控制轴油封 (A) 与端盖平齐。